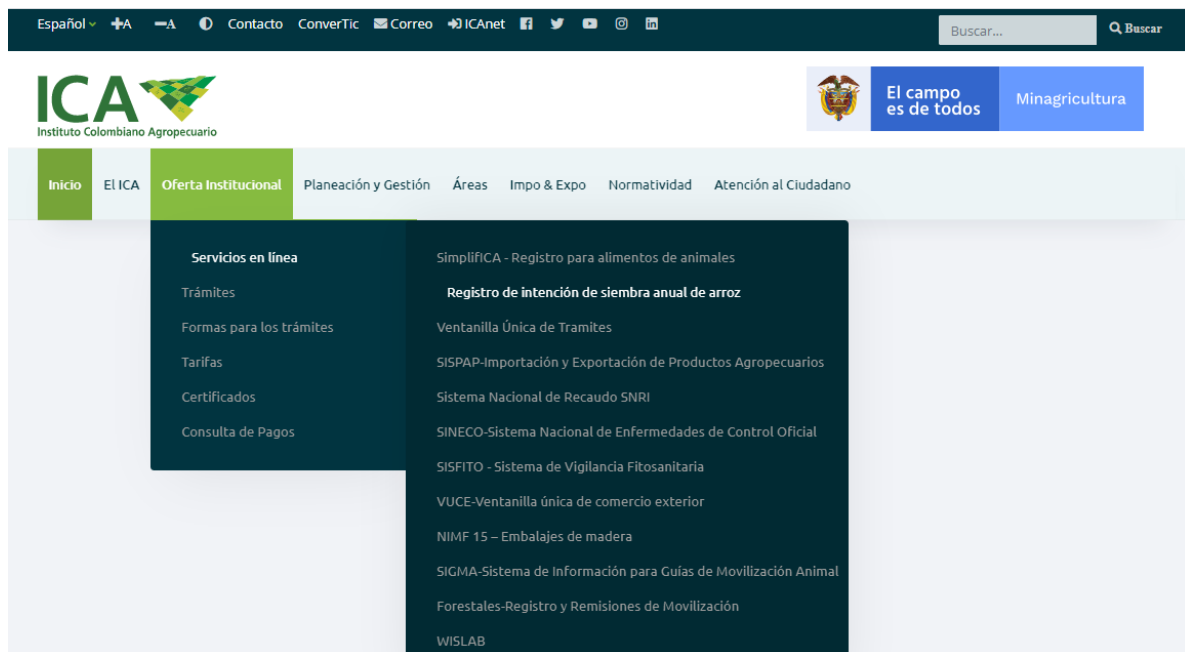


# INSCRIPCIÓN DE INTENCIÓN DE SIEMBRA ANUAL DE ARROZ 2021

## INSTRUCTIVO PARA EL USUARIO

Para ingresar al aplicativo hay dos rutas:

1. A través del link <http://regarrocero.ica.gov.co>
2. En la página web del ICA en la sección “Oferta institucional” -“Servicios en línea”, la opción “Registro de intención de siembra anual de arroz” como se observa en la siguiente imagen:



The screenshot shows the ICA website interface. At the top, there is a navigation bar with 'Español', '+A', '-A', 'Contacto', 'ConverTic', 'Correo', 'ICAnet', and social media icons. A search bar is on the right. Below this is the ICA logo and the slogan 'El campo es de todos' and 'Minagricultura'. The main navigation menu includes 'Inicio', 'El ICA', 'Oferta Institucional', 'Planeación y Gestión', 'Áreas', 'Impo & Expo', 'Normatividad', and 'Atención al Ciudadano'. The 'Oferta Institucional' menu is expanded, showing a list of services under 'Servicios en línea'. The 'Registro de intención de siembra anual de arroz' option is highlighted in bold.

Servicios en línea	Descripción
Servicios en línea	SimplifICA - Registro para alimentos de animales
Trámites	<b>Registro de intención de siembra anual de arroz</b>
Formas para los trámites	Ventanilla Única de Trámites
Tarifas	SISPAP-Importación y Exportación de Productos Agropecuarios
Certificados	Sistema Nacional de Recaudo SNRI
Consulta de Pagos	SINECO-Sistema Nacional de Enfermedades de Control Oficial
	SISFITO - Sistema de Vigilancia Fitosanitaria
	VUCE-Ventanilla única de comercio exterior
	NIMF 15 – Embalajes de madera
	SIGMA-Sistema de Información para Guías de Movilización Animal
	Forestales-Registro y Remisiones de Movilización
	WISLAB

Una vez adentro le aparecerá el siguiente formulario:





El campo es de todos Minagricultura

---

### Inscripción de intención de siembra anual de arroz 2021

La información registrada en este formulario será usada con propósitos estadísticos y servirá como base para que el Ministerio de Agricultura y Desarrollo Rural planifique los programas de Ordenamiento de la Producción para el sector agropecuario

Instructivo para la inscripción

**I. Datos del productor**

Los datos marcados con \* son obligatorios

<p>Tipo persona * <input type="text" value="Seleccionar ..."/></p> <p>Documento Identidad * <input type="text"/></p> <p>Nombre productor <input type="text"/></p> <p>Representante Legal <input type="text"/></p> <p>Departamento * <input type="text" value="Seleccionar ..."/></p> <p>Teléfono * <input type="text"/></p>	<p>Tipo documento * <input type="text" value="Seleccionar ..."/></p> <p>Municipio * <input type="text" value="Seleccionar ..."/></p> <p>Correo electrónico * <input type="text"/></p>
---	---

**II. Cuanta area va a sembrar en 2021?**

Los datos marcados con \* son obligatorios

Usar el caracter **.** (punto) como separador decimal

<p>Departamento * <input type="text" value="Seleccionar ..."/></p> <p>Tenencia de la tierra * <input type="text" value="Seleccionar ..."/></p> <p>Semestre Ene-Jun 2021 número de hectáreas * <input type="text"/></p>	<p>Municipio * <input type="text" value="Seleccionar ..."/></p> <p>Sistema de cultivo * <input type="text" value="Seleccionar ..."/></p> <p>Semestre Jul-Dic 2021 número de hectáreas * <input type="text"/></p>
--	--

Código de verificación \*

El código de seguridad no discrimina entre mayúsculas y minúsculas. Si el texto de la imagen es difícil de leer, haga clic sobre ella para cambiarla.

Manifiesto que he leído y al hacer click en registrar acepto la política de privacidad y protección de datos personales adoptada por el Instituto Colombiano Agropecuario – ICA y publicada para consulta en la página web <https://www.ica.gov.co>. Para lo cual autorizo a que el ICA pueda tratar mis datos personales conforme dicha política y en los términos en que ello sea necesario.

Agregar datos de otro municipio

Finalizar

Sistema De Registro Arroceros  
Copyright © 2021 by Instituto Colombiano Agropecuario.  
Todos Los Derechos Reservados.



El cual consta de dos ítems: I. Datos del productor y II. Cuanta área va a sembrar. Para que el registro sea correcto se deben diligenciar todos los campos de acuerdo a lo siguiente:

## I. Datos del productor

Este corresponde a los datos del Productor, así:

- a. **“Tipo de persona”**: seleccionar en este campo si el agricultor es persona Natural o persona Jurídica (empresa o compañía).
- b. **“Tipo de documento”**: seleccionar el tipo de documento con el que se identifica (cédula de ciudadanía, cédula de extranjería, tarjeta de identidad o NIT).
- c. **“Documento de identidad”**: escribir el número del documento de identidad.
- d. **“Nombre del productor”**: escribir los nombres completos del productor responsable del cultivo.
- e. **“Apellidos del productor”**: escribir los apellidos completos del productor responsable del cultivo.
- f. **“Representante legal”** escribir los nombres y apellidos completos del representante legal de la empresa.
- g. **“Departamento de residencia”**: seleccionar el departamento donde vive o reside el productor.
- h. **“Municipio de residencia”**: seleccionar el municipio donde vive o reside el productor.
- i. **“Teléfono”**: escribir un número telefónico donde se pueda localizar fácilmente al productor.
- j. **“Correo electrónico”**: escribir el correo electrónico que más usa.

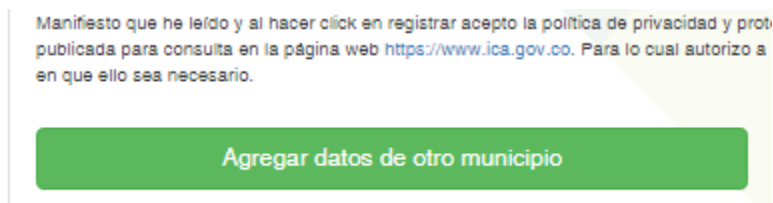
## II. Cuanta área va a sembrar

El registro se hace para cada municipio donde va a sembrar en 2021, por lo tanto, es importante tener en cuenta que **el dato solicitado es la**

sumatoria de las hectáreas que se van a sembrar en un mismo municipio, así estas correspondan a diferentes predios.

- a. **“Departamento”**: seleccionar el departamento donde va a sembrar arroz durante alguno de los semestres de 2021.
- b. **“Municipio”**: seleccionar el municipio donde va a sembrar arroz durante alguno de los semestres de 2021.
- c. **“Tenencia de la tierra”**: seleccionar si el predio es de su propiedad o tomado en arriendo.
- d. **“Sistema de cultivo”**: seleccionar el sistema de cultivo que va a emplear en el predio: mecanizado con riego, mecanizado seco, arroz manual.
- e. **“Semestre Ene-Jun 2021 número de hectáreas”**: escribir el número de hectáreas que va a sembrar entre enero y junio del año 2021. Si no va a sembrar en el primer semestre escribir 0 (cero).
- f. **“Semestre Jul-Dic 2021 número de hectáreas”**: escribir el número de hectáreas que va a sembrar entre julio y diciembre del año 2021. Si no va a sembrar en el segundo semestre escribir 0 (cero).
- g. **“Código de verificación”**: escribir el código de verificación que aparece en color verde. Puede ser escrito con todas las letras en minúscula o en mayúscula. Si no entiende las letras del código, pique encima del código para que cambie.

En caso de requerir adicionar otro predio dé clic en el botón *“Agregar datos de otro municipio”*.



Seguido a esto aparecerá un nuevo cuadro en el que se solicitará la misma información descrita anteriormente en el ítem **II. Cuanta área va a sembrar.**


## II. Cuanta area va a sembrar en 2021?

Los datos marcados con \* son obligatorios

Usar el caracter **(punto)** como separador decimal

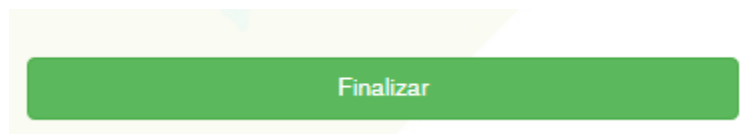
Departamento *	BOYACÁ	Municipio *	CHITARAQUE
Tenencia de la tierra *	Propietario	Sistema de cultivo *	Arroz mecanizado con riego
Semestre Ene-Jun 2021 número de hectáreas *	123456	Semestre Jul-Dic 2021 número de hectáreas *	123456

Departamento *	Seleccionar ...	Municipio *	Seleccionar ...
Tenencia de la tierra *	Seleccionar ...	Sistema de cultivo *	Seleccionar ...
Semestre Ene-Jun 2021 número de hectáreas *		Semestre Jul-Dic 2021 número de hectáreas *	

Si necesita eliminar un registro puede dar clic en el símbolo  que se encuentra en la parte superior derecha de cada registro y el cuadro con la información desaparecerá.

Luego, ingrese nuevamente el **Código de verificación**, teniendo en cuenta lo descrito en el literal g. del ítem **II. Cuanta área va a sembrar**.

Cuando tenga certeza que la información consignada en el formulario es la correcta dé clic en el botón **“Finalizar”**.



Con esto se mostrará un resumen de los datos registrados. El cual se visualiza así:

## Resumen de los datos ingresados

I. Datos del productor			
Tipo de persona	Natural	Tipo de documento	Cedula Ciudadania
Documento de identidad	123456	Nombre del productor	PEPITO PEREZ
Dirección de residencia	987654	Departamento	SUCRE
Municipio	MAJAGUAL	Teléfono	123456
Correo electrónico	pp@g.com		
<a href="#">Editar Información</a>			
II. Cuanta area va a sembrar en 2021?			
Departamento	BOYACÁ	Municipio	CHITARAQUE
Tenencia de la tierra		Propietario	
Sistema de cultivo	Arroz mecanizado con riego		
Semestre Ene-Jun 2021 número de hectáreas	123456	Semestre Jul-Dic 2021 número de hectáreas	123456
<a href="#">Editar Información</a>			
Departamento	CASANARE	Municipio	TÁMARA
Tenencia de la tierra		Propietario	
Sistema de cultivo	Arroz mecanizado con riego		
Semestre Ene-Jun 2021 número de hectáreas	123.45	Semestre Jul-Dic 2021 número de hectáreas	123.45
<a href="#">Editar Información</a>			

Finalizar Inscripción
Imprimir Resumen

Si requiere editar algún dato dé clic en el botón *“Editar Información”* y realice los cambios pertinentes.

[Editar Información](#)

Para tener un soporte del registro dé clic en el botón *“Imprimir Resumen”*, con lo que automáticamente se descargará un archivo pdf. con el resumen de la información registrada.

[Imprimir Resumen](#)

Para guardar la información y terminar el registro, es importante dar clic en el botón *“Finalizar Inscripción”*

[Finalizar Inscripción](#)

Cualquier inquietud se puede comunicar con la Dirección técnica de Sanidad Vegetal del ICA a los correos: [sanidad.vegetal@ica.gov.co](mailto:sanidad.vegetal@ica.gov.co) y [fernando.gomez@ica.gov.co](mailto:fernando.gomez@ica.gov.co).